
 Geber Logge und Lot




1

 Wassertankventile (von o. n. u.)

Wassertank 1
Wassertank 2




2

 Ventil Fußpumpe (von r. n. l.)


Seeventil Pantry / Spüle




3

 Fäkalientank (Bb. - von l. n. r.)

Spüle / Dusche Ablauf
WC Zulauf

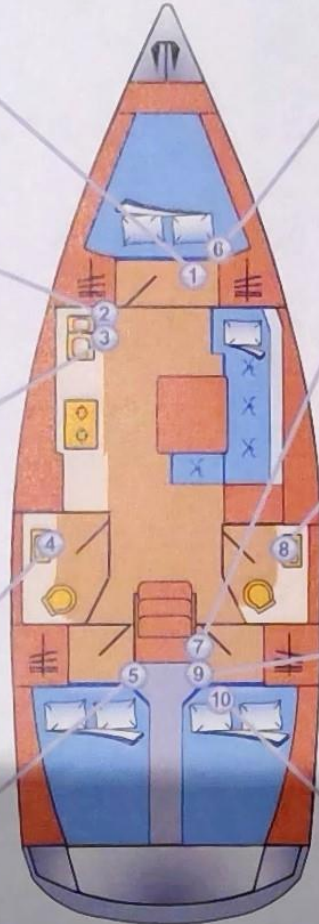


4

 Seeventil Maschine




5




6



 Hauptschalter Bugstrahlruder


7




 Hauptschalter Motor

8




 WC Zulauf (Stb. - von l. n. r.)

 Spüle / Dusche Ablauf

 Fäkalientank


9



 Hauptschalter Bordnetz

10



 Diesellabsperrhahn

Dufour 382 GL „Neverland“